



Kamini in kaminske peči

Schiedel KINGFIRE®

Schiedel SIRIUS

Schiedel SARGAS, MIMAS

www.schiedel.si

SCHIEDEL



Na začetku je bil ogenj ...

Pred tisočletji je bilo ognjišče v domovih življenjskega pomena. Danes pa je kamin postal predmet razvajanja. Gre za prijetno toploto, domača druženja in očarljivost igre plamenov.

Izbrano udobje

Modeli Schiedel KINGFIRE® zavzemajo malo prostora in vam prihranijo stroške. Zato lahko vsakomur omogočimo užitek ob ognju v njegovem domu, kajti Schiedel KINGFIRE® je mogoče vgraditi praktično v vsak prostor. Varnost, čistoča in osebni slog so dovršeni z ekološkimi rešitvami in se združujejo v popolno simbiozo.



Rešitve za kamine in peči, ki so varni za prihodnost

S SCHIEDLOM BREZ ŠKODLJIVIH EMISIJ

Naš sistem dimnika ABSOLUT in kamina KINGFIRE® je pregledal Sentinel Haus Institut (SHI) in ju označil kot zdravju prijazna in varna za bivanje.
www.sentinel-haus.de



SMO VODILNI STROKOVNJAKI ZA ENERGIJSKO UČINKOVITE DIMNIŠKE SISTEME IN INOVATIVNE REŠITVE ZA PEČI

Z izpostavami po vsej Evropi in z več kot 75-letnimi izkušnjami na trgu se zavzemamo za trajnostne proizvode, izpopolnjene sisteme, inteligentne rešitve pri montažah ter strankam prijazno vzdrževanje in servis.

Naše rešitve po meri vas bodo prepričale z estetiko, izboljšale bodo zrak v prostoru in doprinesle k povečevanju energijske učinkovitosti v novogradnjah in obstoječih zgradbah.

EKOLOŠKA ODGOVORNOST

Za nas je izjemnega pomena trajnostno razmišljanje in ravnanje ter zavzemanje za podnebju prijazno ogrevanje in nevtravno zgorevanje CO₂.

NARAVEN NAČIN OGREVANJA – Z LESOM

Na naslednji povezavi najdete informacije na temo 'les' kot obnovljivi vir energije in njegov pomen za varovanje podnebja.

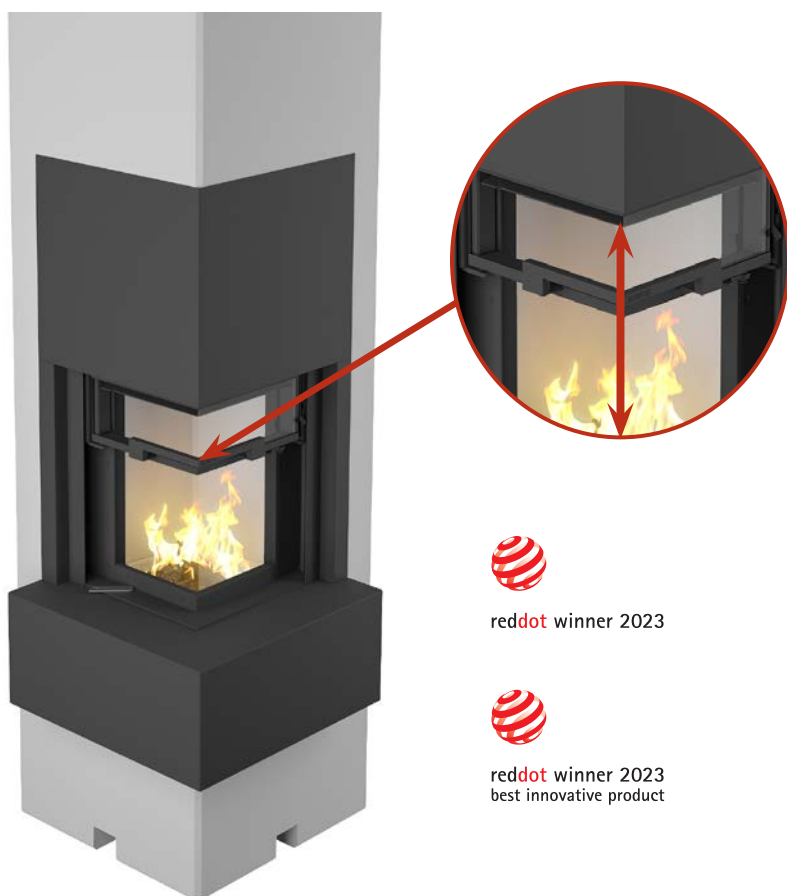
www.schiedel.com/si/podrocje-uporabe/naravno-ogrevanje-les/



Schiedel KINGFIRE® KANTO SC

Elegantna drsna vrata

Drсна vrata KINGFIRE KANTO SC so sodobna alternativa nihajnim vratom. Pri odpiranju se pomaknejo navzgor in se elegantno skrijejo za dizajnersko oblogo. To pomeni, da pri odpiranju vrata ne potrebujejo dodatnega prostora zaradi zasuka v bivalni prostor, pepel pa ob nalaganju drv ne pada iz kurišča.



reddot winner 2023



reddot winner 2023
best innovative product

Zahvaljujoč funkciji Easy Lift se vrata gladko in z le malo truda odprejo skoraj neslišno. Vrata so samozapiralna in imajo "Pufferfunktion" tamponsko funkcijo, ki optimalno blaži mehanizem.

Še ena genialna lastnost je integriran vratni mehanizem s tečajji, ki omogoča bočno odpiranje in s tem enostavno čiščenje notranjosti stekel kurišča od zunaj.

Zahvaljujoč znanju naših inženirjev je bilo mogoče oblikovati drsni mehanizem tako, da je zagotovljeno popolno zračno tesnjenje kurišča. Zato je KINGFIRE KANTO SC preizkušen tudi za delovanje neodvisno od zraka v prostoru.

Primer postavitve in ustrezni odmiki

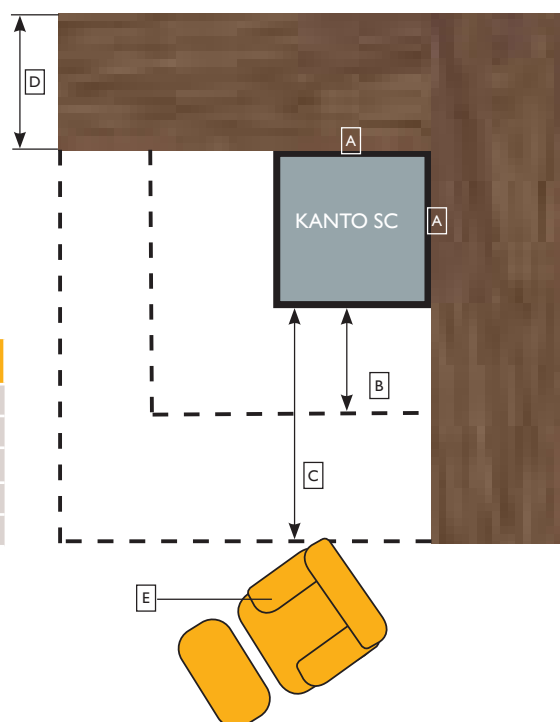
A Odmik od gorljivih materialov 0 mm

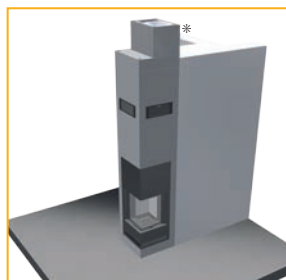
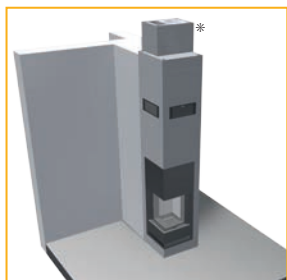
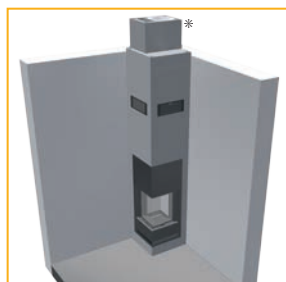
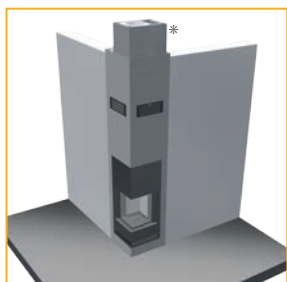
B Negorljiva obloga tal (področje zaščite pred iskrami) 500 mm

C Območje vročega sevanja KANTO SC do gorljivih materialov/predmetov 800 mm

D Gorljive stene (npr. les) z debelino konstrukcije do 500 mm

E Vnetljive komponente/predmeti





Prilagodljive možnosti oblikovanja

Kotna rešitev ponuja odličen pogled na prijeten ogenj in različne možnosti postavitve v dnevni sobi.

Priročno načrtovanje za zgornja nadstropja (*)

Zunanje dimenzije dimniškega sistema ABSOLUT 18 TL so samo 36 x 50 cm (Š x D) in v zgornjih nadstropjih ga je možno postaviti v različne položaje na kaminskem modulu.


To pomeni, da je mogoče dimnik optimalno prilagoditi in načrtovati, da se prilega stenam v zgornjem nadstropju.

2 Elegantne različice obloge



KINGFIRE
KANTO SC PLANO

ravne stranice



KINGFIRE
KANTO SC PODIO

s polico



KINGFIRE® KANTO SC

Zahvaljujoč dvema različicama kaminskih oblog je Schiedel KINGFIRE KANTO SC mogoče popolnoma prilagoditi prostoru namestitve.

Različica PLANO, za rešitve, ki prihranijo prostor, brez oblikovalskih elementov, ki segajo v prostor.

Varianta PODIO, kjer obloga zavzame nekaj več prostora, polica pa služi kot dizajnerski izraz - npr. v dnevnem in jedilnem prostoru kot povezovalni element.

Schiedel KINGFIRE® GRANDE SC

Svetovna novost

Podjetju Schiedel je kot prvemu proizvajalcu uspelo razviti tristranski kamin za kurjenje na les, ki je popolnoma neodvisen od zraka v prostoru in zato ustreza najvišjim tehničnim zahtevam v novogradnjah (npr. sočasnemu delovanju kamina in prezračevalne naprave). Novost je kakovostna obloga kurišča SILCA.

Delovanje neodvisno od zraka v prostoru

Zrak za zgorevanje se v kamin KINGFIRE® GRANDE SC dovaja direktno od zunaj, preko zračnega jaška dimnika Schiedel ABSOLUT, ki je postavljen nad kaminom. Tako kamin za zgorevanje ne porablja zraka iz prostora v katerem stoji. Zrakotesna izvedba kamina hkrati zagotavlja, da v primeru podtlaka v prostoru, ki bi lahko nastal zaradi delovanja prezračevalnega sistema ali kuhinjske nape, dimni plini iz kamina ne morejo uhajati v prostor. To je potreben pogoj pri današnji zrakotesni gradnji! Z ustreznim zunanjim dovodom zraka in opcijskemu elektronskemu krmiljenju dovoda zgorevalnega zraka, so zagotovljene trajno nizke emisijske vrednosti in optimalno izgorevanje.



KINGFIRE® GRANDE SC



OBLOGA KURIŠČA SILCA



KINGFIRE® GRANDE SC – estetska pregrada sobe

Poleg tehnične dovršenosti KINGFIRE® GRANDE SC vas prepriča tudi nova oblika z neposrednim pogledom na ogenj s treh strani. V modernih stanovanjskih gradnjah z odprtimi kuhinjami lahko ta sistem idealno umestimo kot estetsko pregrado prostora. Zdaj s še lepšo belo oblogo SILCA.

Individualna sistemska rešitev

Paleta proizvodov KINGFIRE® je zaradi pametne sistemske rešitve in posledično preproste obdelave bolj priljubljena. Pri tem je varnost izjemnega pomena.

Da bi izpolnili zahteve svojih investitorjev, sta zunanji izgled kamina in pestra raznolikost oblik izjemno pomembna. Zunanjo oblogo je mogoče oblikovati popolnoma individualno in jo prilagoditi željam stranke in notranji opremitvi.

Oblikovno je vsak končni proizvod unikat.

Schiedel KINGFIRE® LINEARE SC

Dizajn z ravnimi linijami in črnim steklenim ohišjem

Kingfire LINEARE S je sodoben kamin z elegantnimi ravnimi linijami in črnim steklenim ohišjem, ki zagotavlja udobno bivalno okolje. V vaš dom bo prinesel toplino in estetsko dovršenost.



KINGFIRE® LINEARE SC

KINGFIRE®



KINGFIRE® CLASSICO S

Popolna scena KINGFIRE® CLASSICO S

Jasne linije in super izgled

Skromen v svoji obliki in močan v barvi. Z ravnimi linijami povezuje svojo klasično obliko, črno lakiranje pa mu daje samozavesten nastop v prostoru. V dizajnerskih stanovanjskih prostorih ponuja toploto v slogu za bolj zahtevne. Naj vas navduši!

Navdušujoče prednosti

- Zaradi kamina, ki je popolnoma vgrajen v dimniški element, boste imeli na razpolago do 1 m² stanovanjske površine več.
- Raznolike možnosti vgradnje in oblikovanja.
- Največje udobje upravljanja.
- Optimalna funkcionalnost in delovanje, neodvisno od zunanjega zraka.
- Hitra, preprosta montaža in vse na enem mestu.
- Zanesljiva premium kakovost Schiedel.



Slog in dizajn – popolnoma v črnem

Še širši pogled na ogenj KINGFIRE® RONDO SC

Zaobljena oblika

Kamini KINGFIRE® RONDO SC s svojimi slogovno živahnimi vrati v prostor prinašajo dizajnerske poudarke in optično skrbijo za še večjo sliko plamena. Kljub intenzivnim barvam so nevsiljivi in elegantni. V prostor vnesejo harmonijo in s tem okrepijo dobrodejno toploto vidnega ognja. Uživate v barvah. In v obliki!



reddot award 2016
winner



KINGFIRE® RONDO SC

V PRIMERJAVI S TRADICIONALNIMI REŠITVAMI ZA KAMINE JE VELIKA PREDNOST MODELA KINGFIRE® SKRAJNO MAJHNA POTREBA PO PROSTORU.

KINGFIRE®

Več funkcije – več udobja

Inovacija, ki zavzema malo prostora

Kamin Schiedel KINGFIRE® odlikuje lastnost, da je kaminski vložek že vgrajen v dimnik in zato v stanovanju ne potrebuje dodatnega prostora za umeščanje.

Celoten sistem (kamin + dimnik = ENO) se vgradi v 3. gradbeni fazi in je takoj pripravljen na delovanje.

Premium kakovost

Da bi dosegli visoke standarde okolja, smo vgradili izključno kakovostne sestavne dele. Obloga kurišča je sestavljena iz najboljšega šamota, sistem zapiranja vrat je visoko kakovosten in omogoča mehko zapiranje. Steklo na vratih je izjemno obstojnega stekla SCHOTT CERAN®.

KINGFIRE® – zavzema izjemno malo prostora.
1 m² več pomembne stanovanjske površine!

Bolj enostavna uporaba

Kamin lahko upravljamo stoje. Pri nalaganju drv in čiščenju lahko vrata enostavno blokiramo v odprtem položaju, s čimer si olajšamo delo. Vrata se zapirajo mehko in elegantno.

Najvišja funkcionalnost

KINGFIRE® ima samozapirajoča se vrata in je testiran za delovanje, ki je neodvisno od zraka v prostoru, v katerem je kamin. Zato lahko ta kamin deluje sočasno z nadzorovanim prezračevalnim sistemom.

Popolna ergonomija

Višina vgradnje kurišča in višina ročice vrat sta izbrani tako, da drva lahko nalagate udobno stoje, ne da bi se sklanjali.

Ekološka odgovornost


Za kurjenje pri modelu KINGFIRE® lahko uporabljamo izključno drva.


Prostorske zahteve klasičnih kaminskih peči:



Zavzemanje prostora KINGFIRE®:




Hitra in preprosta namestitvev 

 Kamin je integriran v dimnik

Čisto prozorno steklo 

 Zavzema izjemno malo prostora



Prednosti kaminov KINGFIRE®

- Optimalni kaminski sistemi – razviti in zgrajeni na enem mestu.
- Zavzemajo skrajno malo prostora in se ponašajo z izjemnim izkoristkom.
- Mogoče jih je vgraditi v vsako novogradnjo.
- Hitra in preprosta montaža z že vgrajenimi kaminskimi vložki.
- Kaminski vložek je mogoče zamenjati in ga po želji namestiti kasneje (prednost pri vlažnem gradbišču).
- V najkrajšem času vgrajen v enem kosu na primerno mesto.
- Prihranek prostora, saj se zunanje mere zmanjšajo s 55 x 60 cm na 36 x 50 cm in lahko njihovo namestitev prilagodimo.
- Splošno gradbeno-nadzorno dovoljenje za istočasno delovanje z nadzornimi prezračevalnimi napravami.
- Patentirana, samozapirajoča se vrata kurišča.
- Prihranek do 20 % stroškov za energijo.
- Varnostno steklo iz kakovostnega stekla SCHOTT CERAN®.
- Način delovanja, ki ni odvisen od zraka v prostoru, kjer je peč.
- Individualno oblikovan dizajn.
- Aplikacija na mobitelu in elektronsko krmiljenje kot možnost pri modelih SC.
- Najmanj prašnih delcev in najnižje vrednosti izpustov.
- Priključek za odvod kondenza ni nujen.
- Čistilna vrata v pritličju za dimnik niso potrebna.




Pri vseh modelih KINGFIRE® SC!
Opcijsko, elektronsko krmiljenje z aplikacijo na mobilnem telefonu.

KAMINSKI SISTEM KINGFIRE® ZADOŠČA NAJBOLJ
STROGIM OKOLJSKIM IN VARNOSTNIM PREDPISOM.

Optimalna sistemska rešitev

Od podjetja Schiedel boste v enem sistemu dobili optimalno kombinirano rešitev kamina in dimnika.

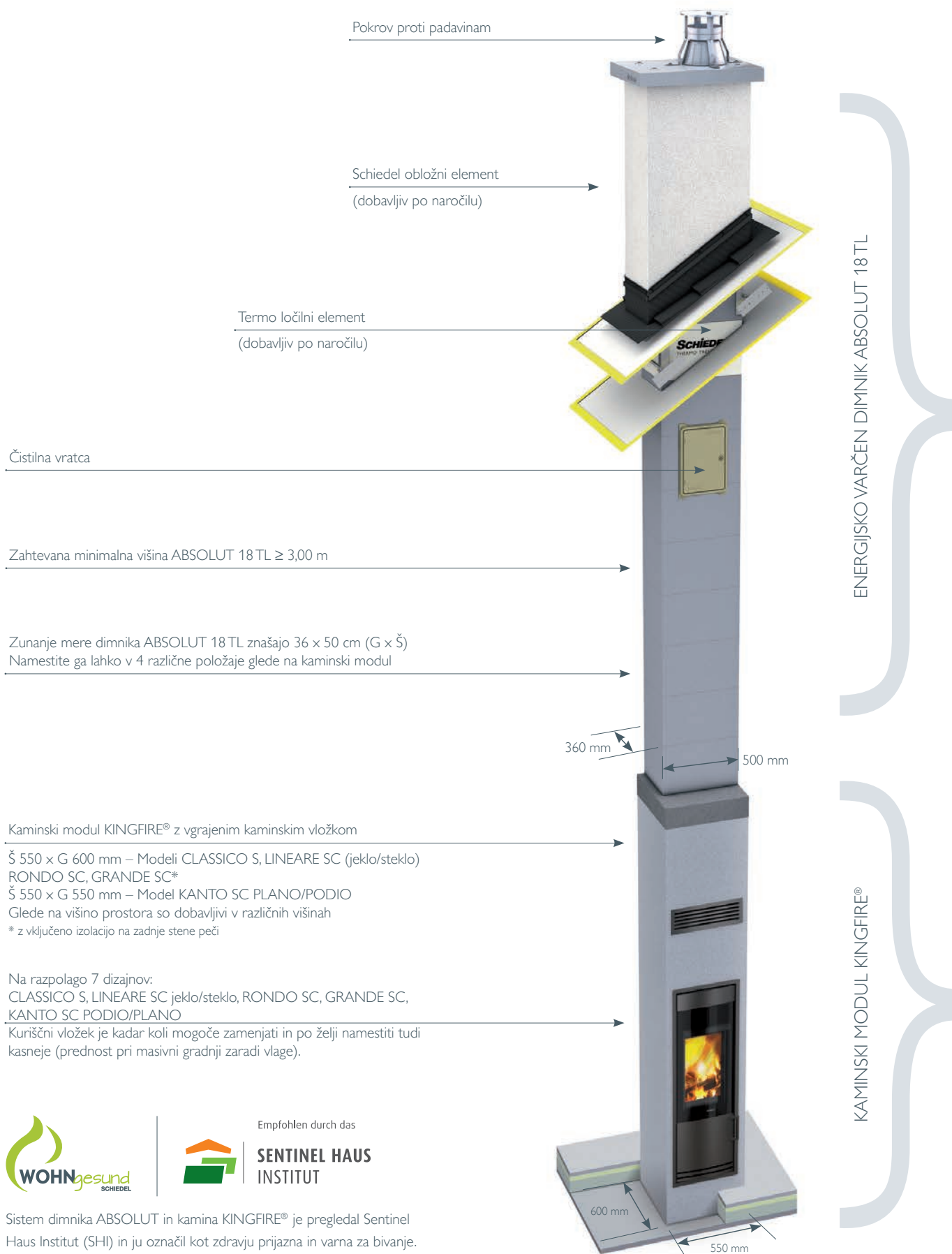


Ognjišče, ki deluje neodvisno od zraka v prostoru

Popolnoma zatesnjena izvedba kaminskega vložka je predvidena za zajem zraka za zgorevanje od zunaj, preko neposredno priključenega toplotno izoliranega zračnika v dimniku Schiedel ABSOLUT, s čimer se pri kurjenju prepreči poraba zraka iz prostora. Ta sistem hkrati preprečuje, da bi v primeru podtlaka v prostoru, kjer je kamin nameščen, dimni plini iz kurišča prodrli v bivalne prostore, kar je pri današnji zrakovotesni gradnji stavb postalo absolutno nujno! Poleg tega pa izvedba, neodvisna od zraka v prostoru, zagotavlja tudi stalno nizke vrednosti izpustov.



Kamin + dimnik = ENO



Empfohlen durch das

**SENTINEL HAUS
INSTITUT**

Sistem dimnika ABSOLUT in kamina KINGFIRE® je pregledal Sentinel Haus Institut (SHI) in ju označil kot zdravju prijazna in varna za bivanje.
www.sentinel-haus.de



CLASSICO S


Dobavljiv v klasičnem dizajnu s črnimi kovinskimi vrati.

RONDO SC

Rahlo zaokrožena vrata peči za še boljši pogled na ogenj.

GRANDE SC

Optimalna pregrada prostora s tristranskim steklom in dizajnersko oblogo v črnem jeklu.



Krmiljenje zgorevanja

Opcijsko dobavljivo krmiljenje zgorevanja pri modelih SC avtomatično upravlja proces gorenja vašega kamina KINGFIRE® GRANDE SC, LINEARE SC, RONDO SC ali KANTO SC. To lahko popolnoma preprosto krmilite preko pametnega telefona ali tabličnega računalnika. Na ta način je v vsaki fazi gorenja zagotovljen dotok optimalne količine zraka za gorenje, kar pri optimalni porabi goriva in maksimalnem izkoristku pomeni tudi občutni presežek za varovanje okolja.



VSE INFORMACIJE O KAMINIH BOSTE
NAŠLI NA POVEZAVI:

www.schiedel.si/proizvodi/kamini

LINEARE SC - JEKLO

Dizajn z ravnimi linijami in elegantnimi črnimi jeklenimi vrati.

LINEARE SC - STEKLO

Dizajn z ravnimi linijami in neprekinjenimi črnimi steklenimi vrati.


KANTO SC

Kotni kaminski sistem z drsnimi vrati, dobavljiv v različicah PLANO in PODIO.

NASVET:

Z opcijskim krmiljenjem in brezplačnim upravljanjem preko aplikacije boste vedno imeli pregled nad trenutnim stanjem gorenja. Na vaši napravi preprosto poiščite in naložite aplikacijo: Schiedel INflame!

4 MOŽNI POLOŽAJI POSTAVITVE KAMINA:



Ideje za vgradnjo

Primeri vgradnje

Pri naših strankah

Zaradi modernega dizajna in uporabljenih materialov je KINGFIRE® mogoče integrirati v vsako stanovanje.

Lahko je postavljen v sredini prostora kot pregradna stena, vgrajen v steno, morda kot zaključek v kotu ali umaknjen pod stopnice. S kompaktnim kaminskim sistemom KINGFIRE® lahko najdete svojo osebno rešitev za še tako zahtevno kreativno prostorsko ureditev.



KINGFIRE® LINEARE SC



KINGFIRE® LINEARE SC

KINGFIRE® GRANDE SC

SCHIEDEL



CENOVNA UGODNOST, MALO POTREBNEGA
PROSTORA IN INDIVIDUALEN DIZAJN
to so glavne prednosti kaminskega sistema Schiedel KINGFIRE®.

KINGFIRE® KANTO SC



KINGFIRE® KANTO SC

Uresničite svoj popolnoma osebni KINGFIRE®

Udobje in toplina ognja

S sistemom KINGFIRE® nimate nikakršnih oblikovnih omejitev in nobena končna izvedba ni enaka drugi. Zato je vsak kamin KINGFIRE® osebni unikat, del vaših zamisli in je vedno lepe oblike.



KINGFIRE® LINEARE SC

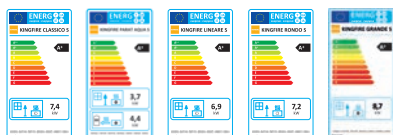


KINGFIRE® GRANDE SC



KINGFIRE® GRANDE SC

SCHIEDEL KINGFIRE® – VEČKRAT CERTIFICIRAN IN NAGRAJEN



reddot award 2016 winner*



reddot winner 2023**



reddot winner 2023**
best innovative product

* KINGFIRE LINEARE SC in RONDO SC ** KINGFIRE KANTO SC

INflame!

Individualna slika plamena in temperatura prostora

Kamin je čudovita obogatitev vašega interjerja. Še posebej odlično toplotno izolirane novogradnje se hitro ogrejejo, zato lahko svoj kamin dokaj hitro nastavite na nižjo temperaturo. Pri tradicionalnih kaminih se to po navadi pozna na lepem plamenu, ki ugasne.

S krmiljenjem preko aplikacije INflame! je to preteklost. Količino oddane toplote in živo igro plamenov lahko nastavite po svojih željah in potrebah. Igro plamenov lahko s pomočjo inteligentnega daljinskega upravljanja preko termostata na željeno temperaturo nastavite sami z opcijskim komunikacijskim modulom in aplikacijo

INflame!. S pomočjo aplikacije na svojem pametnem telefonu ali tabličnem računalniku (iOS in Android) ne boste upravljali le vašega KINGFIRE® kamina, ampak boste imeli popoln nadzor tudi nad svojim najljubšim vzorcem plamenov.



Posebne lastnosti krmiljenja preko aplikacije INflame!

- Brezstopenjsko nastavljivo ogrevanje.
- Individualno oblikovanje vzorca plamenov.
- Veliki plameni pri nizki porabi plina.
- Aplikacija za krmiljenje preko pametnega telefona ali tabličnega računalnika.

NASVET:

Za krmiljenje brezplačne aplikacije INflame! potrebujete 'komunikacijski modul'. Poskrbite za potrebne priključke že pri načrtovanju (elektrika/LAN) instalacij. Tako bodo instalacije nevidne in boste dosegli najbolj dovršen estetski videz.

Prednosti

- Preprosto upravljanje s pametnim telefonom ali tabličnim računalnikom.
- Opcijski komunikacijski modul in brezplačna aplikacija INflame!.
- Oblikujte svoj lastni plamen.
- Trajen, prelep, poln plamen.
- Odločate se lahko med sistemi Luxury, Comfort in Economy.



KINGFIRE® CLASSICO S

Betonski modul	širina	550 mm
	globina	600 mm z integrirano izolacijo zadnje stene kamina
	višina	2.640 mm
	višina	2.740 mm
	višina	2.860 mm
	višina	2.960 mm
Nazivna toplotna moč (kW)		
Izkoristek (%)		
Energijski razred		
Teža kuriščnega vložka brez betonskega jaška (kg)		
Teža betonskega jaška vključno s kaminskim vložkom (oblika kamina) (kg)		
Teža dimnika ABSOLUT (kg/tekoči meter)		
Dimniški sistem		
Mere dimnika ABSOLUT (mm)		G x Š
Barva vrat		
Mere vrat (levo odpiranje vrat) (mm)		
Polni okvir vrat (prednja stran peči) (mm)		V x Š
Velikost kurišča (mm)		V x Š x G



KINGFIRE®

Tehnični podatki

CLASSICO S	LINEARE SC	RONDO SC	GRANDE SC*	KANTO SC
	Jeklo / steklo			PODIO / PLANO
✓	✓	✓	✓	✓
✓	✓	✓	✓	550 mm
✓	✓	✓	–	–
✓	✓	✓	–	–
✓	✓	✓	✓	✓
✓	✓	✓	✓	✓
	Jeklo / steklo			
7,4	6	6	5,8	5,8
> 83 %	> 86 %	> 86 %	> 86 %	82 %
A+	A+	A+	A+	A+
130	130	130	195	110
pribl. 800	pribl. 800	pribl. 800	pribl. 800	pribl. 800
111	111	111	111	111
ABSOLUT 18TL	ABSOLUT 18TL	ABSOLUT 18TL	ABSOLUT 18TL	ABSOLUT 18TL
360 x 500	360 x 500	360 x 500	360 x 500	360 x 500
črna	črna	črna	črna	črna
819 x 400	1149 x 418	1149 x 418	503 x 450	drsna vrata
1224 x 491	1224 x 491	1224 x 491	1160 x 575	1179 x 562 / 464 **
445 x 265 x 312	445 x 265 x 312	445 x 265 x 312	580 x 300 x 300	450 x 220 x 220

* Če je zadnja stena izdelana iz gorljivih materialov, je potrebno na levi in desni strani vgraditi konvekcijske odprtine za aktivno prezračevanje zadnje stene.

** Širina PLANO = 464 mm; Širina PODIO = 562 mm (polica)

Schiedel SIRIUS

SIRIUS – usklajen sistem kaminske peči na drva in dimnika


Schiedel ponuja poseben sistem – popolno kombinacijo kaminske peči in dimnika.

Združujemo tehnološko visokokakovostne dimnike s stiliziranimi ter energetsko učinkovitimi in prostorsko varčnimi kaminskimi pečmi.

Kot pri vseh izdelkih Schiedel tudi nakup sistema kaminske peči na drva in dimnika omogoča preprosto montažo.

Inovativna in napredna tehnologija čistega, ekološko prijaznega zgorevanja daje občutek prijetne toplote.

Kaminske peči na drva dosegajo do 84-odstotni izkoristek – več toplote z manj drvni.





SIRIUS 1.1

SIRIUS 3.1

Tehnični podatki SIRIUS

	SIRIUS 1.1	SIRIUS 3.1
Mere Š x V x G [mm]	522 x 1208 x 382	522 x 1208 x 382
Velikost kurišča Š x V x G [mm]	340 x 390 x 250	380 x 390 x 250
Premer priključka dimne cevi [mm]	150	150
Nastavek dimne cevi zadaj/zgoraj [mm]	DA / DA	DA / DA
Barva kaminske peči	črna	črna
Premer priključka za dovod zraka [mm]	100	100
Nazivna toplotna moč [kW]	6	6
Delovanje z zunanjim zrakom/delovanje z notranjim zrakom	DA / DA	DA / DA
Izkoristek [%]	80,8	80,3
Energijski razred	A+	A+
Teža [kg]	133	130
Lasten dovod zraka	DA	DA
Trojni dovod zraka	DA	DA

MODELI PEČI SIRIUS

SIRIUS 1.1
Veliko sprednje steklo.



SIRIUS 1.1

SIRIUS 3.1

SIRIUS 3.1
Veliko sprednje steklo z dodanima stranskima
stekloma za 180°-vpogled.



- 1** Le ena ročica za regulacijo zraka.
- 2** Elegantna ročica vrat ostaja hladna in čista.
- 3** Priročen prostor za drva z vratci.
- 4** Točka pritiska za odprtje vrat je označena s hrapavim krogom, kar preprečuje površinske poškodbe.



Peč SIRIUS &
dimnik PERMETER SMOOTH AIR
= EN SISTEM

PEČ

- + **VISOK IZKORISTEK**
Več toplote, manj drv.
- + **Testirano po STANDARDIH**
(EN 13 240, DIN+, 1.BImSchV2,
DiBt, 15a, B-VG, NS 3058/3059)
- + **PREPROSTA UPORABA**
- + **SAMOZAPIRALNA VRATA**
- + **TRI STEKLA (SIRIUS 3.1)**
- + **OKOLJU PRIJAZNA BARVA**
- + **NASTAVLJIVE NOGE**
V primeru neravnih površin.

SISTEM

- + **STROPNA POVEZAVA**
Prilagodljiva cev za kasnejšo vgradnjo
peči.
- + **DOVOD ZRAKA ZA ZGOREVANJE 1**
PREKO DIMNIKA PERMETER
SMOOTH AIR omogoča prilagodljivo
namestitev.
- + Zaradi **SISTEMSKE REŠITVE** ni potreben
ločen dovod zraka. 2
- + **TROJNI DOVOD ZRAKA**
Omogočeni so trije priklopi za dovod
zraka.



- + **IZJEMNO MAJHNE VARNOSTNE
RAZDALJE**

TROJNI DOVOD ZRAKA

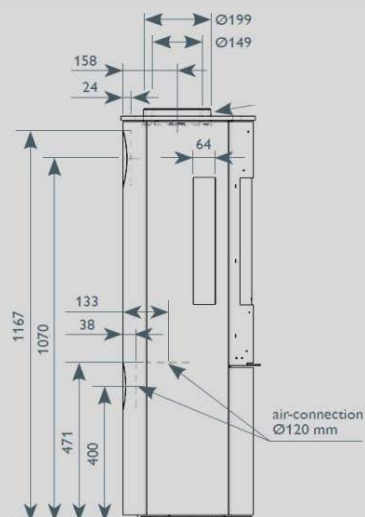
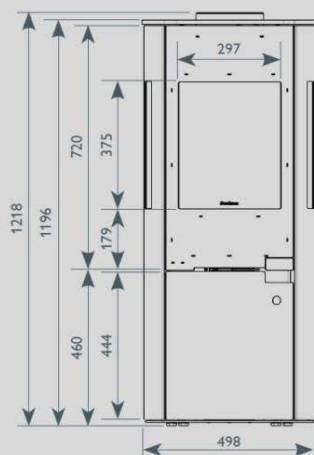
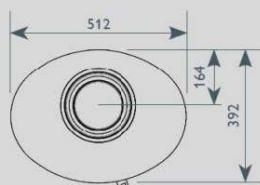

Vse peči SIRIUS imajo tri možne dovode svežega zraka.



1 Preko koncentrično zasnovanega dimnika PERMETER SMOOTH AIR.

2 Na zadnji strani.

3 Od spodaj (npr. iz kleti).



PERMETER SMOOTH AIR

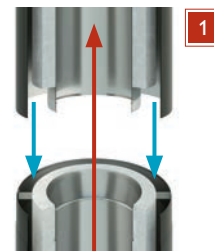
Kovinski dimnik z dovodom zraka ponuja veliko fleksibilnosti

Schiedel PERMETER SMOOTH AIR dimnik ponuja prostorsko fleksibilnost

Oba modela Sirius ustrezata najvišjim evropskim standardom glede rabe zraka. To omogoča hkratno uporabo prezračevalnega sistema v sodobnih zgradbah in zagotavlja zdravo bivalno okolje.

Schiedel PERMETER SMOOTH AIR je zasnovan kot koaksialni dimnik, pri katerem kanal med obema cevema **1** zagotavlja zadosten dovod zraka za zgorevanje. Dvojna izolacija cevi preprečuje kondenzacijo. Dimniški sistem vsebuje tudi 15°, 30° in 45°-kolena za kar največjo fleksibilnost pri umeščanju peči.

*Zaradi različnih tehničnih predpisov glede vgradnje dimnikov v državah EU, ustreznost rešitve preverite pri izbranem dimnikarju.



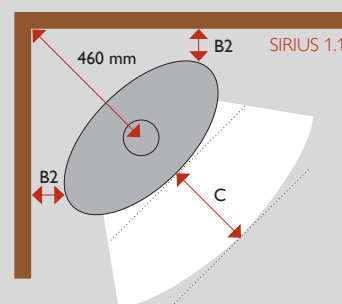
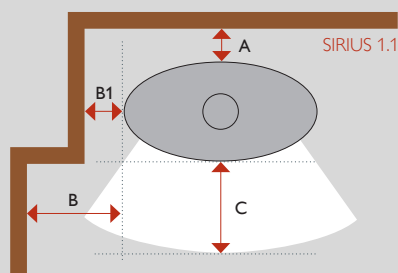
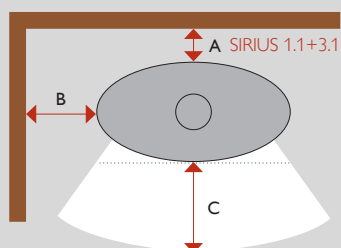
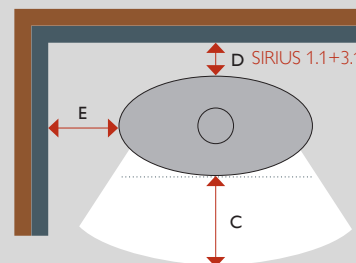
RAZDALJE DO VNETHLJIVIH ELEMENTOV STAVBE

RAZDALJE	SIRIUS 1	SIRIUS 3	
A	Cev z enojno steno	120 mm	100 mm
A	S sistemom PERMETER SMOOTH AIR	50 mm	60 mm
B	V vsakem primeru	250 mm	350 mm
B1	V vsakem primeru	150 mm	–
B2	V vsakem primeru	120 mm	–
C	V vsakem primeru	950 mm	800 mm
D	Cev z enojno steno	50 mm	50 mm
E	Cev z enojno steno	100 mm	200 mm

Izredno majhne razdalje do vnetljivih snovi s PERMETER SMOOTH AIR dimnikom.

Vnetljiva stena

Zidana stena (11,5 cm)



Schiedel SARGAS in MIMAS

Popolna kombinacija kaminske peči in dimnika

Združujemo tehnološko visokokakovostne dimnike s stiliziranimi ter energetske učinkovitimi in prostorsko varčnimi kaminskimi pečmi. Kot pri vseh izdelkih Schiedel tudi nakup sistema kaminske peči na drva in dimnika omogoča preprosto montažo. Inovativna in napredna tehnologija čistega, ekološko prijaznega zgorevanja daje občutek prijetne toplote.



SARGAS 1



Tehnični podatki	SARGAS 1	SARGAS 3	MIMAS 150 A
Dimenzije/teža/moč:			
Dimenzije Š/G/V	524 x 408 x 1.133,7 mm	524 x 408 x 1.133,7 mm	464 x 1507 mm
Teža	100 kg	100 kg	150 kg
Nazivna moč	6,2 kW	6,2 kW	6,3 kW
Ogrevalna površina	65-95 m ²	65-95 m ²	50-70 m ²
Dimenzije za vgradnjo:			
Premer nastavka za dimniške cevi	150 mm	150 mm	150 mm
Premer nastavka za dovod zunanjega zraka	100 mm	100 mm	100 mm
Priključna višina dimniške cevi zadaj (sredina)	1.003,7 mm	1.003,7 mm	1328 mm
Priključna višina odprtine za zunanji zrak (sredina)	490,7 mm	490,7 mm	445 mm
Pomembni podatki:			
Primarni zrak	DA	DA	DA
Sekundarni zrak	DA	DA	DA
Tercialni zrak	DA	DA	DA
Najmanjši vlek dimnika	12 Pa	12 Pa	12 Pa
Temperatura dimnih plinov na izhodu iz peči	272 °C	272 °C	293 °C
Izkoristek	81%	81%	80%
Priporočljiva max dolžina polen	33 cm	33 cm	25 cm
Varnostna razdalja do vnetljivih predmetov:			
Spredaj min.	800 mm	800 mm	1000 mm
Zadaj min.	180 mm	180 mm	200 mm
Ob strani min.	230 mm	800 mm	400 mm

Inspirator kaminov

Oblikujte svoj sanjski dom z vidnim ognjem – online



NAČRTUJTE ONLINE, UŽIVAJTE V SVOJEM DOMU.
S KREATIVNO APLIKACIJO LAHKO V 3D NAČRTUJETE SVOJ SANJSKI DOM.

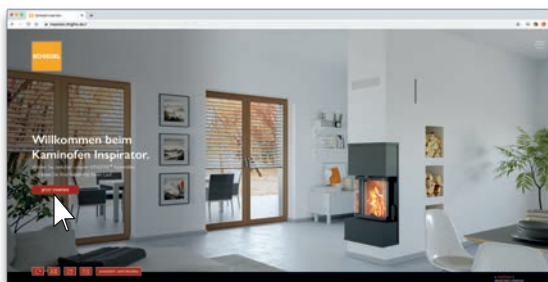
„Kako bi izgledala moja dnevna soba s kaminom?“
„Kateri model KINGFIRE® najbolj ustreza mojemu domu?“
Vprašanja, na katera boste zahvaljujoč „Inspiratorju kaminov“ takoj dobili odgovor.

Spletno orodje Schiedel vam bo pokazalo različne modele kaminov KINGFIRE® v številnih položajih v prostoru. Prav tako lahko izbirate med raznovrstnimi barvami sten, talnimi oblogami in oblogami kaminov ter med različnimi postavitvami prostora.

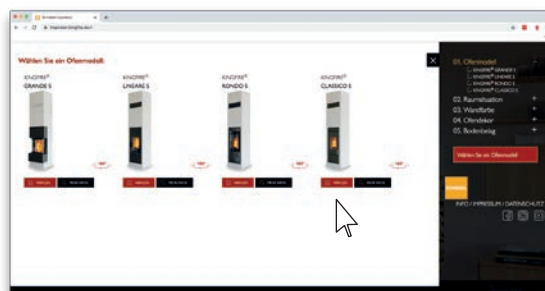
Intuitivno upravljanje vam hitro in preprosto pričara čudovito romantiko bivanja, lahko pa ga seveda krmilite tudi preko prenosnega računalnika ali pametnega telefona. Tam, kjer je bila prej bela stena, prasketa zdaj prijeten ogenj v kaminu. Tako se boste med štirimi stenami z lahkoto počutili kot v oazi.

Ob uporabi aplikacije lahko shranite svojo individualno sliko prostora, jo delite preko socialnih omrežij, po spletni pošti ali pa po njej zahtevate ponudbo.

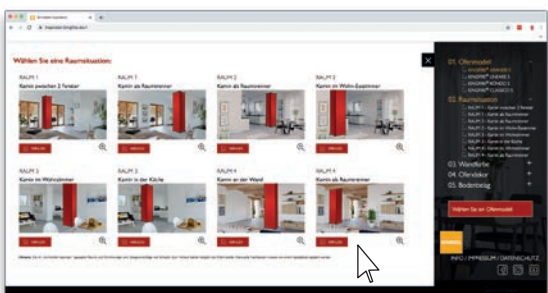
Tako preprosto je:



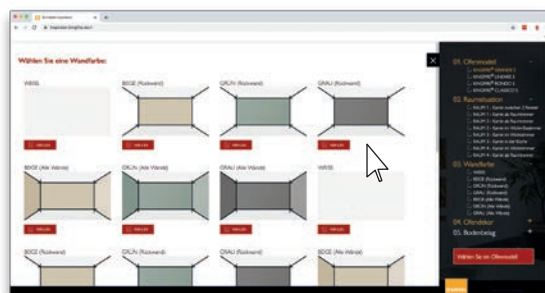
Zaženite aplikacijo ...



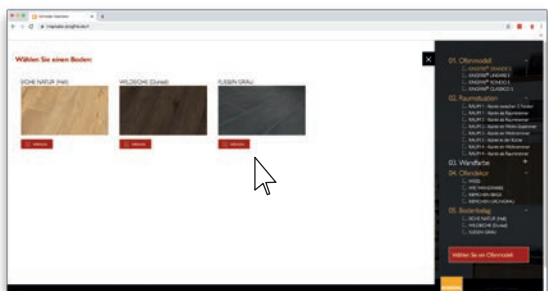
Izberite želeni model kaminov KINGFIRE® ...



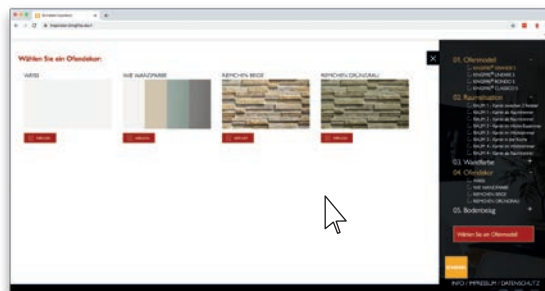
... Preizkusite razporeditev v prostoru in ...



... določite barvo stene ...



... spremenite tudi talne obloge ...



... in se odločite za ujemajočo oblogo kamina.



POKUSITE – IN PUSTITE SVOJI DOMIŠLJIJI PROSTO POT.

NAŠ NASVET:

Schiedel 3D CAD BIM

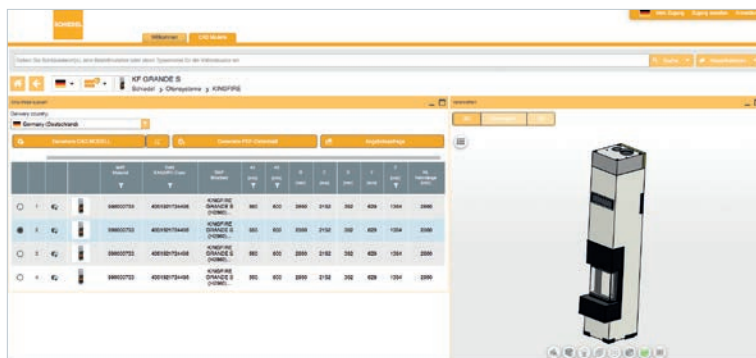
Digitalna podpora za načrtovalce, arhitekte in inženirje



Hitrejšje in preprostejšje delo s podatki!

- Vizualizacija 3D z avtomatičnimi merami
- Podpora, ki pomaga razvijati domišljivo arhitektov in načrtovalcev
- Aktualnost in kompatibilnost

Program najdete na povezavi:
<https://schiedel.partcommunity.com>



NASVET!

Želite še malo pobrskati? Popolnoma preprosto!

Tudi brez registracije si lahko zagotovite obsežen vpogled v prednosti in uporabo podatkovne baze Schiedel BIM.



Svetovanje o kaminih

IŠČETE NASVETE ALI PRODAJNEGA SVETOVALCA?

Za vsa vaša vprašanja smo vam na razpolago.

www.schiedel.si/storitve/svetovanje/

SCHIEDEL

SCHIEDEL dimniški sistemi d.o.o.

Latkova vas 82
3312 Prebold
Slovenija
T 03 703 82 00

info.si@schiedel.com
www.schiedel.si

Sledite nam na:



A **standard**
INDUSTRIES COMPANY